大麦会计师事务所（特殊普通合伙）

章码章

8B59BBV0YSCG

此码用于证明该审计报告是否由具有执业许可的会计师事务所出具，
您可使用手机“扫一扫”或进入“注册会计师行业统一监管平台-公众版-查验”进行查验。
报告编号：[redacted]

PAN-CHINA 天健

地址: 杭州市钱江路1366号
Add: 1366 Qianjiang Road, Hangzhou, China
网址: www.pccpa.cn

合并资产负债表

资		期末数	上年年末数	负债和所有者权益（或股东权益）	注释号	期末数	上年年末数
流				流动负债：			
资金	9	07,829,167.98	10,887,983,161.30	短期借款	26	182,775,753.21	423,380,272.64
结 付金				向中央银行借款			
拆出资				拆入资金			
交易性金融资	2	4,192,113,408.43	2,547,113,523.40	交易性金融负债			
衍生金融资产				衍生金融负债			
应收票据	3	585,366,210.93	929,651,911.37	应付票据	27	1,846,714,475.61	1,913,702,684.41
应收账款	4	10,160,059,223.29	9,923,361,104.39	应付账款	28	5,523,021,856.86	4,758,352,403.87
应收款项融资	5	1,681,985,583.93	1,887,789,780.16	预收款项	29	190,841.21	446,673.78
预付款项	6	434,442,949.73	303,563,844.07	合同负债	30	1,505,826,938.18	1,916,123,387.16
应收保费				卖出回购金融资产款			
应收分保账款				吸收存款及同业存放			
应收分保合同准备金				代理买卖证券款			
其他应收款	7	406,517,244.11	108,427,198.33	代理承销证券款			
买入返售金融资产				应付职工薪酬	31	1,482,601,305.72	1,283,950,828.82
存货	8	6,231,383,826.69	6,294,368,316.30	应交税费	32	278,051,492.11	466,603,767.14
其中：数据资源				其他应付款	33	1,461,459,334.99	1,386,632,676.75
合同资产				应付手续费及佣金			
持有待售资产				应付分保账款			
一年内到期的非流动资产	9		480,295,722.22	持有待售负债			
其他流动资产	10	1,234,895,158.04	788,108,579.54	一年内到期的非流动负债	34	76,443,711.53	88,436,075.74
流动资产合计		34,034,592,773.13	34,150,663,141.08	其他流动负债	35	533,163,346.13	620,862,624.93
				流动负债合计		12,890,249,055.55	12,858,491,395.24
				非流动负债：			
				保险合同准备金			
				长期借款	36	86,569,400.83	2,100,000.00
				应付债券			
				其中：优先股			
				永续债			
				租赁负债	37	141,830,379.18	190,656,990.23
非流动资产：				长期应付款	38	556,079,941.48	591,533,288.57
发放贷款和垫款				长期应付职工薪酬	39	1,718,946.33	1,296,365.44
债权投资				预计负债	40	22,513,696.41	12,726,280.09
其他债权投资				递延收益	41	271,769,812.59	295,493,565.32
长期应收款				递延所得税负债	23	148,417,516.74	93,867,331.53
长期股权投资	11	13,227,578,051.91	12,561,276,081.35	其他非流动负债	42	1,931,554.36	1,931,554.36
其他权益工具投资	12	71,745,000.00	71,745,000.00	非流动负债合计		1,230,831,247.92	1,189,605,375.54
其他非流动金融资产	13	210,855,260.47	387,688,897.11	负债合计		14,121,080,303.47	14,048,096,770.78
投资性房地产	14	50,366,578.65	49,884,012.15	所有者权益（或股东权益）：			
固定资产	15	3,274,340,152.34	3,012,878,828.09	实收资本（或股本）	43	1,784,262,603.00	1,784,262,603.00
在建工程	16	807,592,848.36	703,439,112.24	其他权益工具			
生产性生物资产	17	644,624.85	816,524.85	其中：优先股			

母 公 司 资 产 负 债 表

2025年12月31日

会企01表

编制单位：南自药集 份有限

单位:人民币元

产	注释号	末数	上年年末数	负债和所有者权益	注释号	期末数	上年年末数
流动				流动负债：			
货币资		[illegible]	[illegible]	短期借款		850,010,000.00	200,133,333.33
交易性金融		4,187,513,408.43	2,496,810,753.70	交易性金融负债			
衍生金融资产				衍生金融负债			
应收票据		407,360,145.42	675,593,542.66	应付票据			
应收账款	1	1,959,868,853.22	1,940,715,863.84	应付账款		4,801,338,529.81	4,018,681,496.23
应收款项融资		437,824,968.41	591,699,974.35	预收款项		83,822.40	355,324.62
预付款项		1,321,672,589.52	1,351,285,270.04	合同负债		1,034,888,677.35	1,534,629,073.69
其他应收款	2	6,632,088,211.74	6,501,863,512.27	应付职工薪酬		1,098,078,735.81	940,019,555.32
存货		915,778,341.49	1,160,234,826.84	应交税费		46,701,616.03	207,921,216.70
其中：数据资源				其他应付款		10,214,340,163.01	10,071,969,063.28
一年内到期的非流动资产			480,295,722.22	其他流动负债		25,640,252.72	102,375,999.95
其他流动资产		526,360,546.17	443,410,111.63	流动负债合计		17,375,806,866.66	17,291,628,158.87
流动资产合计		24,287,366,581.02	24,027,462,355.03	非流动负债：			
				长期借款		1,100,000.00	1,100,000.00
				应付债券			
				其中：优先股			
非流动资产：				永续债			

母 公 司 利 润 表

2025年度

会企02表

编制单位：云南白药集团股份有限公司　　单位：人民币元

项	注释号	本期数	上年同期数
一、	1	9,778,836,364.70	8,867,834,592.37
减：	1	3,464,526,798.29	3,390,069,517.10
税金及附加		118,270,410.96	108,199,807.24
销售费用		2,884,116,087.45	2,539,960,910.51
管理费用		609,195,490.98	565,692,698.02
研发费用		271,893,226.82	306,956,428.26
财务费用		-63,406,226.57	-189,731,558.54
其中：利息费用		1,747,387.90	22,136,071.12
利息收入		77,437,600.76	210,518,129.74
加：其他收益		46,212,716.68	33,206,855.90
投资收益（损失以“-”号填列）	2	2,618,339,748.91	2,695,886,407.92
其中：对联营企业和合营企业的投资收益		983,423,862.34	772,732,477.51
以摊余成本计量的金融资产终止确认收益			
净敞口套期收益（损失以“-”号填列）			
公允价值变动收益（损失以“-”号填列）		94,869,231.65	141,271,168.28
信用减值损失（损失以“-”号填列）		-911,713.20	1,435,538.26
资产减值损失（损失以“-”号填列）		-63,471,045.24	-93,877,728.93
资产处置收益（损失以“-”号填列）		5,838,067.78	-771,908.75
二、营业利润（亏损以“-”号填列）		5,195,117,583.35	4,923,837,122.46
加：营业外收入		13,193,633.03	4,333,688.14
减：营业外支出		9,131,886.91	29,013,380.31
三、利润总额（亏损总额以“-”号填列）		5,199,179,329.47	4,899,157,430.29
减：所得税费用		399,417,878.67	491,752,405.59
四、净利润（净亏损以“-”号填列）		4,799,761,450.80	4,407,405,024.70
（一）持续经营净利润（净亏损以“-”号填列）		4,799,761,450.80	4,407,405,024.70
（二）终止经营净利润（净亏损以“-”号填列）			
五、其他综合收益的税后净额		250,018.48	-6,855,667.55
（一）不能重分类进损益的其他综合收益		-2,017,048.84	-2,067,513.33
1.重新计量设定受益计划变动额			
2.权益法下不能转损益的其他综合收益		-2,017,048.84	-2,067,513.33
3.其他权益工具投资公允价值变动			
4.企业自身信用风险公允价值变动			
5.其他			
（二）将重分类进损益的其他综合收益		2,267,067.32	-4,788,154.22
[redacted]			

人：

合并现金流量表

2025年度

会合03表

编　单位：云南白　集团　　司　　单位：人民币元

项　目	注释	本期数	上年同期数
一、　　产生的现金流量：			
、提供劳务收到的　金		45,455,037,215.16	43,254,436,486.53
款和同业存放款项　加额			
向中　　借款			
向其他金　　资金净增加额			
收到原保险合同保费取得的现金			
收到再保业务现金净额			
保户储金及投资款净增加额			
收取利息、手续费及佣金的现金			
拆入资金净增加额			
回购业务资金净增加额			
收到的税费返还		11,120,849.57	13,465,000.80
收到其他与经营活动有关的现金	2(1)	823,606,335.85	612,105,342.04
经营活动现金流入小计		46,289,764,400.58	43,880,006,829.37
客户贷款及垫款净增加额			
存放中央银行和同业款项净增加额			
支付原保险合同赔付款项的现金			
拆出资金净增加额			
支付利息、手续费及佣金的现金			
支付保单红利的现金			
支付给职工以及为职工支付的现金		3,084,089,638.03	2,787,102,422.47
支付的各项税费		3,005,176,969.94	2,490,279,928.72
支付其他与经营活动有关的现金	2(2)	4,205,746,201.48	2,984,569,042.54

母公司现金流 表

2025年度

会企03表

编 云南白药集团股份有限 司 单位：人民币元

目

项	本期数	上年同期数
一、经营		
销售商品、提供劳务收到的现金	10,236,342,793.57	8,301,980,471.69
收到的税费返还		
收到其他与经营活动有关的现金	14,573,927,386.68	5,802,561,355.53
经营活动现金流入小计	24,810,270,180.25	14,104,541,827.22
购买商品、接受劳务支付的现金	2,368,000,845.50	2,068,505,819.43
支付给职工以及为职工支付的现金	1.486.787.999.25	1.289.767.253.56
支付的各项税费	1,468,913,003.99	1,021,449,917.67
支付其他与经营活动有关的现金	14,400,408,558.71	7,147,859,678.29
经营活动现金流出小计	19,724,110,407.45	11,527,582,668.95
经营活动产生的现金流量净额	5,086,159,772.80	2,576,959,158.27
二、投资活动产生的现金流量：		
收回投资收到的现金	6,505,266,311.15	560,000,000.00
取得投资收益收到的现金	309,834,174.10	420,217,009.66
处置固定资产、无形资产和其他长期资产收回的现金净额		2,745,268.39
处置子公司及其他营业单位收到的现金净额		
收到其他与投资活动有关的现金	701,476,049.98	7,042,506,500.00
投资活动现金流入小计	7,516,576,535.23	8,025,468,778.05
购建固定资产、无形资产和其他长期资产支付的现金	178,715,758.64	272,704,559.21
投资支付的现金	8,130,000,000.00	3,420,000,000.00
三、取得子公司及其他营业单位支付的现金净额		
支付其他与投资活动有关的现金	444,269,110.00	5,142,640,000.00
投资活动现金流出小计	8,752,984,868.64	8,835,344,559.21
投资活动产生的现金流量净额	-1,236,408,333.41	-809,875,781.16
筹资活动产生的现金流量：		
吸收投资收到的现金		
取得借款收到的现金	150,000,000.00	1,647,553,068.31
收到其他与筹资活动有关的现金	70,733,636.26	75,292,510.43
筹资活动现金流入小计	220,733,636.26	1,722,845,578.74
偿还债务支付的现金	400,000,000.00	1,267,153,068.31
分配股利、利润或偿付利息支付的现金	4,012,523,754.77	5,891,507,647.80
支付其他与筹资活动有关的现金	105,639,142.30	77,774,307.15
筹资活动现金流出小计	4,518,162,897.07	7,236,435,023.26
筹资活动产生的现金流量净额	-4,297,429,260.81	-5,513,589,444.52
四、汇率变动对现金及现金等价物的影响	-1,933,237.22	286,219.52
五、现金及现金等价物净增加额	-449,611,058.64	-3,746,219,847.89

合并所有者权益变动表

2025年度

会合04表

编制 [illegible] 股份有限公司　　单位：人民币元

项目	本期数												上年同期数											
	归属于母公司所有者权益												归属于母公司所有者权益											
	实收资本（或股本）	其他权益工具			资本公积	减：库存股	其他综合收益	专项储备	盈余公积	一般风险准备	未分配利润	少数股东权益	所有者权益合计	实收资本（或股本）	其他权益工具			资本公积	减：库存股	其他综合收益	专项储备	盈余公积	一般风险准备	未分配利润	少数股东权益	所有者权益合计
		优先股	永续债	其他											优先股	永续债	其他									
一、上年年末余额	1,784,262,60[illegible]				17,637,148,823.48		-101,263,356.31		2,530,458,968.58		16,981,339,385.76	34,138,137.76	38,866,084,562.27	1,796,862,549.00				18,246,619,742.09	707,428,892.15	-89,538,172.13		2,530,458,968.58		18,102,147,836.12	26,238,350.71	39,905,360,382.22
加：会计政策变更																										
前期差错更正																										
同一控制下企业合并																										
其他																										
二、本年年初余额	1,784,262,603.00				17,637,148,823.48		-101,263,356.31		2,530,458,968.58		16,981,339,385.76	34,138,137.76	38,866,084,562.27	1,796,862,549.00				18,246,619,742.09	707,428,892.15	-89,538,172.13		2,530,458,968.58		18,102,147,836.12	26,238,350.71	39,905,360,382.22
三、本期增减变动金额（减少以“-”填列）					-5,031,632.63		-3,828,024.20				1,220,972,076.76	69,303,846.15	1,281,416,266.08	-12,599,946.00				-609,470,918.61	-707,428,892.15	-11,725,184.18				-1,120,808,450.36	7,899,787.05	-1,939,275,819.95
（一）综合收益总额							-3,828,024.20				5,153,486,838.91	34,268,185.38	5,183,927,000.09							-11,725,184.18				4,749,415,499.55	15,940,716.57	4,753,631,030.94
（二）所有者投入和减少资本					37,009,868.76							47,191,128.53	84,200,997.29	-12,599,946.00				-694,828,946.15	-707,428,892.15							
1. 所有者投入的普通股												84,200,997.29	84,200,997.29													
2. 其他权益工具持有者投入资本																										
3. 股份支付计入所有者权益的金[illegible]																										
4. 其他					37,009,868.76							-37,009,868.76		-12,599,946.00				-694,828,946.15	-707,428,892.15							
（三）利润分配											-3,932,514,762.15	-12,155,467.76	-3,944,670,229.91											-5,870,223,949.91	-8,040,928.52	-5,878,264,878.43
1. 提取盈余公积																										
2. 提取一般风险准备																										
3. 对所有者（或股东）的分配											-3,932,514,762.15	-12,155,467.76	-3,944,670,229.91											-5,870,223,949.91	-8,040,928.52	-5,878,264,878.43
4. 其他																										
（四）所有者权益内部结转																										
1. 资本公积转增资本（或股本）																										
2. 盈余公积转增资本（或股本）																										
3. 盈余公积弥补亏损																										
4. 设定受益计划变动额结转留存收益																										
5. 其他综合收益结转留存收益																										
6. 其他																										
（五）专项储备																										
1. 本期提取																										
2. 本期使用																										
（六）其他					-42,041,501.39								-42,041,501.39					85,358,027.54								85,358,027.54
四、本期期末余额	1,784,262,60[illegible].00				17,632,117,190.85		-105,091,380.51		2,530,458,968.58		18,202,311,462.52	103,441,983.91	40,147,500,828.35	1,784,262,603.00				17,637,148,823.48		-101,263,356.31		2,530,458,968.58		16,981,339,385.76	34,138,137.76	38,866,084,562.27

法定代表人：　　主管会计工作的负责人：　　会计机构负责人：徐静

母公司所有者权益变动表

2025年度

编制单位：云南白药集团股份有限公司

会企04表

单位：人民币元

项目	本期数									上年同期数								
	实收资本（或股本）	权益工具			资本公积	减：库存股	其他综合收益	专项储备	盈余公积	未分配利润	所有者权益合计	实收资本（或股本）	其他权益工具			资本公积	减：库存股	其他综合收益	专项储备	盈余公积	未分配利润	所有者权益合计
		优先股	永续债	其他									优先股	永续债	其他							
一、上年年末余额	1,784,262,603.00				17,839,540,148.42		-61,502,389.01		2,529,297,618.08	2,287,686,657.27	24,379,284,637.76	1,796,862,549.00				18,449,011,067.03	707,428,892.15	-54,646,721.46		2,529,297,618.08	3,750,505,582.48	25,763,601,202.98
加：会计政策变更																						
前期差错更正																						
其他																						
二、本年年初余额	1,784,262,603.00				17,839,540,148.42		-61,502,389.01		2,529,297,618.08	2,287,686,657.27	24,379,284,637.76	1,796,862,549.00				18,449,011,067.03	707,428,892.15	-54,646,721.46		2,529,297,618.08	3,750,505,582.48	25,763,601,202.98
三、本期增减变动金额（减少以“-”号填列）					-42,041,501.39		250,018.48			867,216,688.65	825,455,205.74	-12,599,946.00				-609,470,918.61	-707,428,892.15	-6,855,667.55			-1,462,818,925.21	-1,384,316,565.22
（一）综合收益总额							250,018.48			4,799,761,450.80	4,800,011,469.28							-6,855,667.55			4,407,405,024.70	4,400,549,357.15
（二）所有者投入和减少资本												-12,599,946.00				-694,828,946.15	-707,428,892.15					
1. 所有者投入的普通股																						
2. 其他权益工具持有者投入资本																						
3. 股份支付计入所有者权益的金额																						
4. 其他												-12,599,946.00				-694,828,946.15	-707,428,892.15					
（三）利润分配										-3,932,514,762.15	-3,932,514,762.15										-5,870,223,949.91	-5,870,223,949.91
1. 提取盈余公积																						
2. 对所有者（或股东）的分配										-3,932,514,762.15	-3,932,514,762.15										-5,870,223,949.91	-5,870,223,949.91
3. 其他																						
（四）所有者权益内部结转																						
1. 资本公积转增资本（或股本）																						
2. 盈余公积转增资本（或股本）																						
3. 盈余公积弥补亏损																						
4. 设定受益计划变动额结转留存收益																						
5. 其他综合收益结转留存收益																						
6. 其他																						
（五）专项储备																						
1. 本期提取																						
2. 本期使用																						
（六）其他					-42,041,501.39						-42,041,501.39					85,358,027.54						85,358,027.54
四、本期期末余额	1,784,262,603.00				17,797,498,647.03		-61,252,370.53		2,529,297,618.08	3,154,933,345.92	25,204,739,843.50	1,784,262,603.00				17,839,540,148.42		-61,502,389.01		2,529,297,618.08	2,287,686,657.27	24,379,284,637.76

法定代表人：

主管会计工作的负责人：

会计机构负责人：



:

Cg \

H =½Ct × ¼ CO

œ @j § <,´ & .ž N© **M** û .ž AÔ

H Ct '— œ

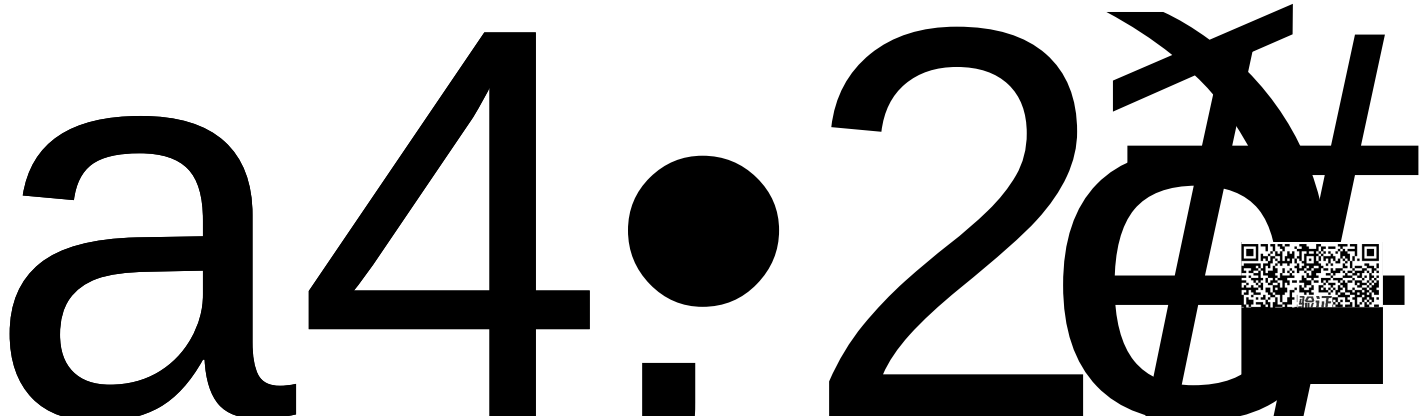

=½CO 5 Ô C WH ¾ +O Å q '

• ƒ • ,ú ,´ =½CO) !" 2«H CO q l F 5 Gÿ œ

8 DÛ +XNµL™ Ø EC§ j œq ' l AÑ D O • ,ú H =½

验证
[redacted]

8 AÑ					

‰

NÍ

8	8		N©	D0@NŒ	C¸eu Tó, ð " P	1AVs‡"i @ N©

O

N©

CŴ’ NÍ

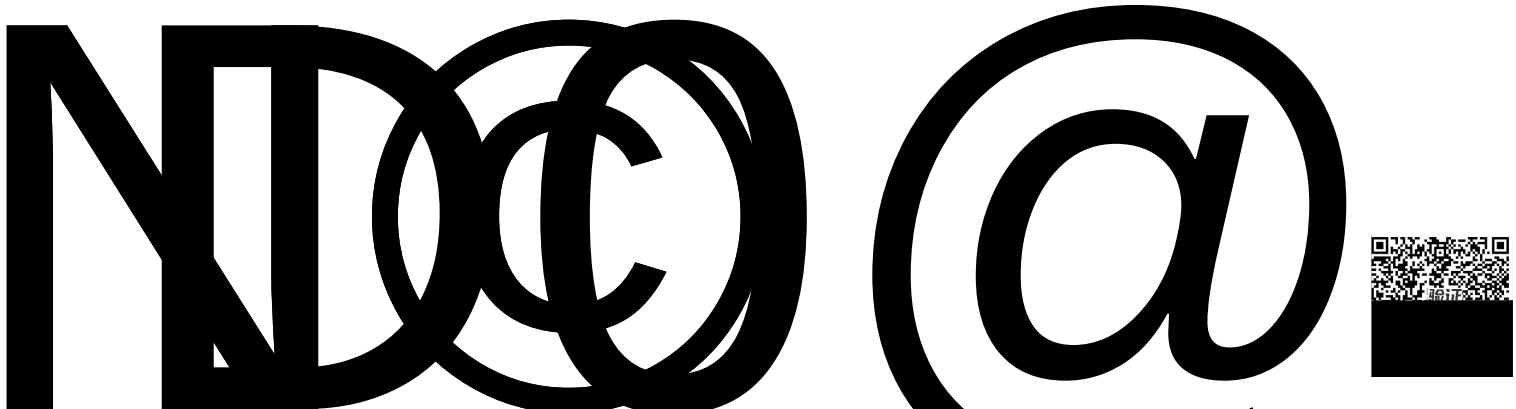

[redacted]

5™0 "v7`EhpR• P" P @ E‘‰ ‘ 5™

GV

9

[redacted]

=

?±

9Ÿ

a

a

验证[redacted]

€‚83“Ih19/„ ðÀ" P P bHWS1 P ‘— #,ly

uFS $1 ‰ ø • P" P ‰c… WS1 P X •ˆ5•‘ 9q8‘ , ð "P P wD

A` ‰ ø • P"$Y P P bHPRP

ô

计入当期损益的政府补助（与公司正常经营业务密切相关、符合国家政策规定、按一定标准定额或定量持续	[illegible]	

会计师事务所

执业证书

证书序号：0019886

说　明

1、《会计师事务所执业证书》是证明持有人经财政部门依法审批，准予执行注册会计师法定业务的凭证。

仅供2026年天健业务出具报告后附之用，他用无效。

仅供2026年天健业务出具报告后附之用，他用无效。

统一社会信用代码 91330000579342121 3（1/3）

营业执照

（副 本）

扫描二维码登录"国家企业信息公示系统"了解更多登记、备案、许可、监管信息

名 称	天健会计师事务所（特殊普通合伙）	出 资 额	壹亿玖仟柒佰叁拾伍万元整
类 型	特殊普通合伙企业	成立日期	2011 年 07 月 18 日
执行事务合伙人	钟建国	主要经营场所	浙江省杭州市西湖区灵隐街道西溪路 128 号

经营范围 许可项目：注册会计师业务（依法须经批准的项目，经相关部门批准后方可开展经营活动，具体经营项目以审批结果为准）。一般项目：财务咨询；企业管理咨询；税务服务；会议及展览服务；商务秘书服务；技术服务、技术开发、技术咨询、技术交流、技术转让、技术推广；数据处理服务；软件销售；软件开发；网络与信息安全软件开发；软件外包服务；信息系统集成服务；信息技术咨询服务；信息系统[illegible]安全咨询服务；公共安全管理咨询服务；互联网安全服务；业务培训（不含教育培训、职业技能培训等需取得许可的培训）（除依法须经批准的项目外，凭营业[illegible]

登记机关 [illegible]

2022 年 02 月 12 日

国家企业信用信息公示系统网址：http://www.gsxt.gov.cn

[illegible]1 日至 6 月 30 日通过

国家市场监督管理总局监制

THE CHINESE INSTITUTE OF CERTIFIED PUBLIC ACCOUNTANTS
中国注册会计师协会
姓 名 黄元喜
Full name
年度检验登记
Annual Renewal Registration
本证书经检验合格，继续有效一年。
This certificate is valid for another year after this renewal.
2013.01.01

27

THE CHINESE INSTITUTE OF CERTIFIED PUBLIC ACCOUNTANTS

中國註冊會計師協會

年度檢驗登記

Annual Renewal Registration